



# CERERI EVENIMENTE



**EASY** PARTY

# Rezumat

- [Caută;](#)
- [Cereri nevăzute;](#)
- [Cereri văzute;](#)
- [Transformare cerere în eveniment.](#)



Dashboard

**Cereri evenimente**

Organizatori



Newsletter



Rapoarte



Locație



Oferte



Aplicație



Personal



Contul meu



Ieși din aplicație

# Cereri evenimente

Secțiunea **Cereri evenimente** permite vizualizarea cererilor de evenimente pe care clienții le trimit din interfața oferită de aplicație.

# Cereri eveniment - Caută

- Cererile de eveniment se pot căuta după:
  - Nevăzute/văzute/oricare;
  - Netransformate în evenimente/transformate în evenimente/oricare;
  - ID;
  - E-mail/telefon/nume prenume;
  - Data.

Înapoi la  
calendar



## Cereri eveniment

### Căutare

- ☒ Nevăzute
- ☐ Văzute
- ☐ Oricare

- ☐ Netransformate in evenimente
- ☐ Transformate in evenimente
- ☒ Oricare

ID

Parte din e-mail, telefon, nume și/sau prenume

Data

Caută

Reset

# Cereri nevăzute

- Dacă o cerere nu este văzută, se pot efectua următoarele operațiuni:
  - Cererea se poate transforma în eveniment (1);
  - Cererea poate fi marcată ca fiind văzută și se va completa motivul pentru ca nu a fost transformată în eveniment (2).

#28

Detalii cerere eveniment  
**Data:** 2023-08-17  
**Ora start:** 15:00  
**Sala:** Navă spațială  
**Vârstă sărbătorit/ă:** -  
**Nr. invitați prezumați:** 20  
**Observații:**  
Organizator:  
Ilinca Tudor  
> ilinca@nomail.com  
> 07xx94969

Majorat  
Oferta personalizată de către solicitant.  
Se poate modifica după înregistrarea evenimentului.  
  
Istoric - ultima inregistrare  
> **Data și ora:** 2023-08-11 10:50:16  
> **Ce:** Cerere eveniment - anulare văzut  
> **Cum:** prin aplicatie  
> **Personal :** Ilinca Tudor

Transformă în eveniment

Motivul pentru care cererea nu s-a transformat în eveniment  
Motivul  
Marchează ca văzută

# Cereri văzute


- Cererile văzute pot fi transformate sau netransformate în evenimente.
- O cerere văzută se poate transforma în nevăzută, apăsând (1), doar dacă cererea nu este deja transformată în eveniment;
- O cerere transformată în eveniment se poate anula, având în final statusul de eveniment văzut și netransformat în eveniment, apăsând (2), apoi click pe X pentru a anula evenimentul.


#27

**Detalii cerere eveniment**  
**Data:** 2023-07-29  
**Ora start:** 15:00  
**Sala:** Navă spațială  
**Vârstă sărbătorit/ă:** -  
**Nr. invitați prezumați:** 20  
**Observații:**  
**Organizator:**  
Tudor Ilinca  
> ilincat5@gmail.com  
> 0751194969

**Zi de naștere**  
Oferta personalizată de către solicitant.  
Se poate modifica după înregistrarea evenimentului.

**Istoric - ultima inregistrare**

 Transformată în eveniment 49

 Cerere văzută de către Ilinca Tudor în data de 2023-07-24 11:18:27




> **Data și ora:** 2023-07-24 11:18:27

> **Ce:** Cerere eveniment - transformată în petrecere

> **Cum:** prin aplicatie

> **Personal :** Ilinca Tudor

> **Suplimentar:** S-a transformat în evenimentul #49



# Transformare cerere

- Pentru a transforma o cerere în eveniment se apasă pe butonul „Transformă în eveniment”;
- Dacă data evenimentului este corespunzătoare, se apasă pe (1);
- Dacă data evenimentului nu este corespunzătoare, se apasă pe (2) pentru a alege o altă dată;
- În cazul în care se dorește să se anuleze transformarea, se apasă pe (3).

**Transformare cerere eveniment #28 în curs** ↔

Detalii cerere eveniment  
**Data:** 2023-08-17  
**Sala:** Navă spațială  
**Ora începere:** 15:00  
**Organizator:** Ilinca Tudor  
**Nr. invitati:** 20

Altă dată 📅 (2)

(1) (3)

Pune aici evenimentul

× Anulează transformarea